Caminando en el 3er. Milenio **22**

Dale que juntos



Tu amor viene a nosotros

Navidad 2001

Vicaría Episcopal para niños

Indice

Navidad 2001	3
Plaza Navidad - Talleres de preparación	4
Tarjetas Misioneras	12
Kerigmita	13
Subsidios para la Navidad	22
Pesebres	23
Mensaje del Arzobispo	31

VICARÍA EPISCOPAL PARA NIÑOS
E-mail vicariani@fibertel.com.ar

ALGUNOS TELÉFONOS DE CONSULTA:
Vicario Episcopal:
Pbro. Eduardo García, Tel.: 4901-1811
Responsable Adjunto:
Pbro. Julio Mendiguren, Tel.: 4636-1825
Secretaria General:
Marisa Herrero, Tel.: 4904-1914

Responsables por Vicaría:
Devoto: Andrea Silvestri y Carolina Nicolau, Tel.: 4631-6508
Flores: Liliana Bergonselli, Tel.: 4602-5964
Centro: Leticia Balsarini: Tel.: 4918-9769
Belgrano: Gabriela Murray, Tel.: 4786-8462

Navidad 2001

AL FINAL DEL A O, TODO VUELVE A EMPEZAR

En el comienzo de la Cuaresma y durante la Semana Santa quiismos que el agua nueva del bautismo fuera un "río de vida" que salpique a todos en el barrio. En la fiesta de los Pentecostés tratamos de reunirnos por Decanatos porque que el "Espíritu se mueve" en nuestros corazones y queremos que ilumine con su luz y queme con su fuego de amor el corazón de todos los hombres En las peregrinaciones por Decanatos quisimos decirles a todos que María está pasando y hay que abrirle la puerta del corazón para que nos haga cada vez más familia de Dios. La lluvia no nos dejó; pero igual el amor de la Virgen pasó por el corazón de todos los que prepararon las peregrinaciones y por el corazón de todos los que querían ir. Y con toda la fuerza que nos da la unidad, los chicos de todas las parroquias y colegios en la Misa Arquidiocesana nos comprometimos a ser las piedras vivas para "edificar la Iglesia" de Jesús.

Y ahora, en el último tramo de este camino que fuimos haciendo queremos invitar a todos a que se encuentren con el Niño Dios que nace, por eso les decimos "Dale que juntos anunciamos a Jesús".



En este subsidio les proponemos algunas actividades para poder vivir la Navidad y que se transforme en anuncio sencillo para todos, especialmente para aquellos que están más solos. Por eso el anuncio de la Navidad es importante que sea llevado a los hogares de ancianos y que puedan hacer tarjetas para los hermanos nuestros que se encuentran presos, que también son una prioridad pastoral en nuestra arquidiócesis

PLAZA NAVIDAD

Esta propuesta se viene realizando en muchos lugares desde hace tres años y creemos que sigue siendo válida. Agregamos al material de años anteriores algunas sugerencias de talleres para realizar en Plaza Navidad

Bueno, los chicos de 2do año de catequesis de Parroquia, o de 4to o 5to grado de colegio ya tomaron su Primera comunión, los de 1ro ya se reconciliaron, algunos más grandecitos se han confirmado. Todo comienza a aquietarse, y pronto terminarán los encuentros de catequesis.

Y siempre nos pasa lo mismo, los chicos ya no vienen para preparar la fiesta más linda del año para ellos que es la Navidad. Es por eso que queremos sugerirles cuatro encuentros a manera de talleres para que los chicos sigan viniendo y compartiendo lo hermoso del Adviento, del esperar la llegada de ese Niño que viene a traernos todo el amor y la ternura de Dios.

En este proyecto te proponemos buscar cerca de tu Parroquia una Plaza para celebrar una Navidad abierta a todo el Barrio. Sería bueno que este proyecto lo hicieran junto a alguna Parroquia vecina para que la Navidad sea un gran momento de encuentro

Este esquema consta de tres partes

1.- Buscar una plaza en la que vamos a celebrar la Navidad.

Nos parece bueno que sea una plaza porque es un lugar que convoca a los más grande, los abuelos del barrio, como a los más chiquitos.

2.- Preparar una propaganda atractiva que invite a participar

Modos de propaganda:

- Afiches
- Pasacalles
- Volantes
- Móvil con bocinas anunciando el encuentro y pasar música navideña entre cada Aviso
- Cartelera en la puerta de la Parroquia
- Avisos a la salida de Misa

3.- Equipo de decoración y ambientación de la Plaza

Es muy importante que la plaza esté ambientada y decorada de tal manera de modo que ese día a todo el que pase le dé ganas de pararse un ratito para mirar y tal vez se anime a participar.

Para esto nos parece importante que el grupo que se encargará de la decoración no se reúna en la Parroquia a preparar las guirnaldas, moños angelitos, etc. sino que reúnan en la plaza una semana antes un ratito cada día e invite a la gente que allí está, (por ejemplo mamás con sus nenes, abuelos tomando sol, chicos jugando a la pelota) a armar la decoración de la plaza y de paso que les vamos contando el proyecto van participando en el armado.Para la decoración te invitamos a consultar el banco de datos del departamento de niños de la Casa del Catequista

4.- Equipo de animación de plaza Navidad

Buscar cuatro o cinco personas que el día de Plaza Navidad pueda darle la bienvenida a la gente, los anime a cantar t lleven el ritmo de todo el encuentro dando las indicaciones necesarias para cada momento (para saber esto deben mirar el DURANTE) Este equipo podrá reunirse unos días antes en la plaza para ensayar cantos navideños

5.- Equipo encargado de los talleres

Este grupo estará encargado del desarrollo de cada taller
Cada tallerista deberá:

- Preparar el material que utilizará en su taller.
- Preparar un cartel anunciando de qué se trata el taller
- Buscará una persona o dos para que sean sus auxiliares. Ellos lo ayudarán a repartir le material de trabajo a los chicos que participen en su taller el día de Plaza navidad
- Llevará bolsas de residuos para limpiar el lugar una vez finalizado el taller

Los talleres que te proponemos son:

- Collage. Sobre fotocopias del pesebre, pegar papelitos de colores
- Modelado: Con masa, modelar al niñito Jesús sobre un platito descartable
- Angelitos: Con palitos de helado y fotocopia decorada
- Pintura: Con hojas blancas dibujar el pesebre con crayones
- Tarjetas navideñas. Con trozos de cartulina en forma de librito con crayones decoran la portada y luego escriben un deseo navideño para sus familias.
- Teatro: invitar a los más grandes a disfrazarse con elementos que llevará el tallerista por medio de gesto y baile tendrán que armar la anunciación y el nacimiento. El tallerista tendrá que llevar el guión armado o los cantos necesarios. Los personajes son: María y el ángel, san José, pastores, reyes y... el niñito Jesús

TALLER I: PREPARANDO TARJETAS

Motivación

Llevamos ante los chicos todas las tarjetas de Navidad viejas que tengamos, esas que siempre guardamos y se van juntando pero nos da pena tirarlas.

*Las compartimos con los chicos, leemos sus mensajes, averiguamos y recordamos quienes las han enviado.

*Observamos sus diseños, el significado de sus dibujos, elegimos las que más nos gustan.

*Luego charlamos del por qué no las tiramos. No las tiramos porque son deseos, deseos de amor que otros tienen para nosotros, y como esos deseos no tienen fecha de vencimiento, son un siempre "hoy" como la Navidad, en donde siempre nace Jesús para esperanza del mundo, y como somos religiosos y nos gusta hacer memoria, es que guardamos esas tarjetas como se guarda el amor, con cuidado y prolijidad en el cajoncito del corazón.

Actividad

Una vez que queda bien clara la importancia de las tarjetas navideñas, la alegría de recibirlas, la profundidad de los deseos, que todos los deseos coinciden con la Persona de Jesús, que vino a traernos vida en abundancia, sacamos todos los materiales de deshecho que podamos encontrar para reciclar y "manos a la obra"

Materiales

cartulina, cartón, placas radiográficas pasadas por lavandina, cartón corrugado,

Papel celofán, crepé, cintas, moños, trozos de telas, lanas, goma eva, crayones, marcadores, témperas, pinceles, goma de pegar, tijeras, plasticolas color, brillantinas, etc.

Ayudaremos y guiaremos a los chicos, podemos enseñarles técnicas precisas, pero es bueno que se expresen con libertad.

Te contamos dos o tres técnicas que quedan relindas:

- Esgrafiado : se pinta el espacio de la tarjeta con crayones de colores a rallas de todos colores, luego se le pone talco encima, y después se pinta todo con tinta china. Por último, cuando se seca la tinta, le hacemos el dibujo que querramos con un punzón (raspando la tinta) y va quedando el dibujo con los colores del crayón de debajo, como si fuera majia, sobre la tinta negra.
- Dibujo con arena : marcamos la silueta de un dibujo con plasticola de colores y luego, antes de que seque le tiramos arena seca.

Recordá que todo lo que hagas con papeles metalizados y cintas escocesas queda muy bien.

Mensaje

Después trabajaremos los mensajes y deseos (no te olvides que podés aprovechar para mandarle cartas a las cárceles, recordá mandar sólo la dirección de la Parroquia, y que es bueno mandar una tarjeta en blanco para que ellos puedan mandarle a sus familias).

-Los mensajes nos tienen que recordar el amor que Dios nos muestra en Jesús.-

Podemos utilizar también citas bíblicas.

Para terminar

tener en cuenta que sea efectivo el envío por correo, pedir los centavos para los gastos y en lo posible enviarlas con los chicos para crear hábito.

TALLER 2: PREPARANDO EL PESEBRE

Motivación

Podemos contar la historia de cómo surgen los pesebre de manos de San Francisco. Podemos contar cualquier cuento. Podemos llevar un pesebre o participar del armado de la Parroquia. En fin, el tema del pesebre es tan hermoso que no cuesta nada motivarlo, pero sí, a este taller previamente, en el encuentro anterio, podemos invitar a los papás para que nos ayuden . Y en caso que llegaran a venir podremos después, hacer distintos talleres a la vez, (como el de carpintería para papás, el de armado de ropitas para las mamás)

Materiales

Reciclemos con todo, con latitas, papel crepé, cilindros de papel higiénico, Cajas, platilina, crealina, masa de sal (una taza de sal fina, dos de harina y agua). Hojitas y flores secas, ramas, tronquitos, piedras. Siluetas de alambre modelado y luego cubierto con papel, etc.

Importante

como no o vamos a poder terminar, iremos colocando día por medio un personaje nuevo. Podemos también darle nombre a los pastores con los nombres de nuestros familiares, para que todos nos sintamos parte del pesebre.(aclarando que no le pongan nombre al burro ni el nombre de la tía gorda a la vaca).

Luego

sería bueno que el sacerdote pase por las casas a bendecirlo.

TALLER 3 ADORNOS Y REGALOS

Motivación

¿qué queremos este año para Navidad de regalo? Una vez que todos compartimos y que contamos también qué cosa recibimos el pasado año, preguntamos: ¿qué vamos a regalar nosotros este año? Porque si nos gusta recibir nos tiene que gustar también dar, así que manos a la obra.

Materiales

Bueno, aquí primero tenemos que ver qué queremos hacer, podemos recurrir a esa revistas de manualidades y elegir un adorno-regalo según las posibilidades de nuestros bolsillos y las de los chicos. Algo muy lindo y muy fácil para hacer, son las Velas. Para su confección se puede comprar recina o bien llevar velas viejas para derretir en vasitos descartables que se puedan romper y así quedar las formitas, y a medida que las vamos derritiendo le podemos mezclar flores, biruta de crayos de colores, y " no olvidar poner el piolín que haga de pábilo primero.

Otro adorno-regalo fácil es un centro de mesa con hojas artificiales bien verdes y cintas rojas. O también moños para las puertas. Para estas cosas, para completarlas, hay que traer: bolitas del arbolito pequeñas, cintas, hojas artificiales, piñas, frutos de jacarandáes, esferas de telgopor (para hacer bolitas para el arbolito pegándole los pedacitos de aquellas que se nos fueron rompiendo)

Y un regalo que nos gusta mucho es "la casita de la nieve", para eso necesitamos un tarrito de vidrio con boca ancha y tapa bien segura (como esos exagonales que hay ahora con mermeladas o quinotos en almíbar), o bien cualquier tarrito de boca ancha, un muñequito que entre perfectamente en el tarro y que se le pegará con algún pegamento resistente al agua, en el fondo del tarro, shibré o brillantina, y agua. Todo eso junto cuando lo sacudía queda como esas casitas de nieve que comprás en el shopin.

Importante

No olvidarse del papel de regalo y los moños. Además planificá todo con tiempo para pedirle el material a los chicos la semana anterior.

El próximo taller puede quedar libre para que terminen algo que no terminaron, algo propio de la parroquia, como decorar el atrio, ensayar villancicos, ensayar un pesebre viviente, prepara una hermosa misa de niños para Navidad, prepara una murguita, en fin todo lo que pueda ocurrírsete.

Aunque también podés hacer un lugar de espiritualidad, un mini retiro, te damos una idea.

TALLER 4

Motivación

Ante un niño Jesús grande, el que se besa en Navidad, podemos recitar, dándole una fotocopia a cada nene, esta copla, primero entera y luego parte a parte le sugerimos que ellos la expliquen, puede ser en grupo:

Copla para Navidad

No sé de dónde vengo
Y voy para Belén.
Belén está muy lejos,
Hay que tomar el tren,
cruzar el mar en coche,
Después seguir pie.

Belén no está lejos,
Cerca está Belén
Queda donde todos
Nos portamos bien

Se me ha perdido un niño,
Y no lo puede hallar
Lo ando buscando a tientas
Con gran necesidad.
Lo llamo y no contesta
Yo llego y él se va.

El niño está cerca,
Alli no más está,
Durmiendo tranquilo
Junto a su mamá.

Recuerdo que mucho
Solíamos jugar
Los dos éramos chicos,
Pero una Navidad
Me fui para ser grande
Y ya no lo vi más.
Pero él no se cansa
Nunca de jugar
Sique siendo chico
Para Navidad.

Pero él no se cansa
Nunca de jugar
Sique siendo chico
Para Navidad

Le llevo mil regalos
En cajas de cartón,
Y voy con mucho miedo
Porque alguien me contó
Que el niño amigo mío
Ahora es gran Señor.

No le lleves nada,
Nada, por favor,
Más que un paquetito
Con tu corazón.

Si un día al fin lo encuentro
¿cómo he de hablarle yo?
Me han dicho que parece
Más sabio que un doctor,
Y yo no sé idiomas
Ni soy muy rezador.

No le digas nada
Que es mucho mejor
Cantale una copla
Que es mucho mejor

Respuesta de Fe

Después de fijarnos qué nos dice este poema de María Elena Walsh, y ponerlo en común, nos quedamos mirando al niñito, y pensamos qué podríamos decirle a manera de coplita, y tratamos de inventar otra estrofa a este poema. (El animador puede hablar del misterio de Dios en un niño, que para mirarlo hay que inclinarse, como hay que inclinarse para ver al que sufre, al necesitado, al que está más abajo ....Un niño que siempre nos invita a ser niños chiquitos en los brazos de Maria y de Papá Dios. Un niño que quiere ser nuestro amigo, a ese niño ¿qué le cantaríamos?

Celebramos

cantando villancicos, para darle con nuestra voz ese aire que pasando por nuestros pulmones estuvo muy cerca de nuestro corazón, así nos damos con la canción.

Para terminar Leemos

Lc 2, 15-20 (o 2, 1-20) y hacemos un compromiso de tener siempre algo de esos angelitos "el anunciarlo con alegría por todas partes" y algo de esos pastorcitos "el darle todo nuestro amor aunque sea desde nuestra pobreza".

DURANTE

- 16.30 hs: El equipo de decoración empezará a ambientar la plaza.
- 17.00 hs: El equipo de animación comenzará a cantar y a convocar a los chicos y adultos que se acerquen a participar. Mientras tanto el equipo de propaganda puede salir a anunciar por las calles con un móvil de sonido el comienzo de la Plaza Navidad..
- 17.30 hs. El equipo de animación dará la bienvenida a todos, contará el motivo de la reunión y luego convocará a los talleristas para que cada uno le cuente a los chicos que pueden hacer si eligen trabajar en su taller. Esto debe ser ágil y divertido, Se pueden usar títeres y carteles de anuncio.
- 18.00 hs. Los chicos se dividen en talleres y comienzan a trabajar. Mientras tanto el equipo de animación pondrá música navideña.
- 18.45 hs. Nos reunimos todos en el lugar de comienzo; cada chico con el trabajito realizado en el taller. El equipo de animación invitará a los chicos y a los adultos a mirar y a escuchar con atención lo realizado en el taller de teatro.
- 19.15 hs. El sacerdote dará un mensaje navideño a las familias ya los niños especialmente. Después se realizará la bendición de los trabajos realizados. Se invita a todos a participar de la Misa de Nochebuena.

DESPUES

- Navidad solidaria: además de los stand que te propusimos los años anteriores, qué te parece si organizás con tus parroquias vecinas, u otras comunidades de tu barrio, como clubes, sociedades de fomento, centros de jubilados, etc, un concurso de arbolitos de Navidad solidarios.

¿En qué consisten? En arbolitos construidos con alimentos no perecederos para los más necesitados. Pueden estar hechos con alimentos iguales o diferentes, también pueden ser zapatillas, o pañales, o las cosas que Cáritas de tu parroquia esté necesitando. Podés hacer unas bases

Ideas para trabajar la Misa de Nochebuena con la gente del barrio.

- Pesebres vivientes, sólo María José y el Niño en distintas esquinas del radio Parroquial con Música navideña recogiendo intenciones para la Misa de Nochebuena.
- Murga navideña repartiendo tarjetas con oración para bendecir la mesa de Nochebuena.
- Convocar en distintas esquinas del radio parroquial para que la gente acerque su pesebre o niñito Jesús para bendecirlos.

para el concurso aclarando que los premios tendrán que ver con la cantidad de elementos, con la altura, con la estética, en fin, esperamos que vos también te delires como nosotros y hagamos de esta Navidad una fiesta solidaria. También si usás elementos pequeños como turrones, o golosinas puede ser un árbol decorado con esos elementos.

MURGA DEL NACIMIENTO

Desde (nombre de la parroquia o colegio (bis)
te queremos anunciar (bis)
que para amarnos de cerca
Dios se quiso presentar

Desde el cielo y con anteojos (bis)
Buscó una mamá hermosa (bis)
y así la encontró a María
que es más linda que una rosa.

Le mandó un angelito, (bis)
que Gabriel el se llamaba, (bis
)a anunciar la gran noticia
que todo el mundo esperaba.

María muy confundida, (bis)
sintió un poco de temor, (bis)
pero enseguida le dijo,
soy la esclava del Señor

También Dios buscó un padre, (bis)
que lo cuide y tenga fe, (bis)
para eso estaba listo,
el carpintero José.

A Belén y en un burrito, (bis)
partió María y José (bis)
y Jesús apuradito,
quiso por allí nacer.
En un establo pequeño, (bis)
nació el más grande rey, (bis)
para que todos los pobres,
puedan reflejarse en Él.

Los pastores y los reyes, (bis)
se acercaron a Belén, (bis)
para adorar al niñito,
adoralo vos también.

Y esta historia no termina, (bis)
sigue en tu corazón, (bis)
es la historia más hermosa,
cuando Dios nos dio su amor.

Esta murga se retira, (bis)
a otros hicos alegrar, (bis)
dándola buena Noticia,
que llegó la Navidad.

TARJETAS MISIONERAS

Nuestro arzobispo nos propone fijar la mirada en los niños y en las cárceles. Queremos en este momento tan especial del año, como lo es la Navidad, poder unir estas dos propuestas. Por eso parte de la campaña de Navidad consistirá en que los chicos puedan confeccionar tarjetas navideñas con un anuncio y un saludo para aquellos que se encuentran privados de la libertad.
Las mismas han de ser sencillas, en las cuales se ponga de manifiesto que el amor de Dios quiere llegar a todos sin distinción.

• *Modo de preparación*

Es importante mantener el lema, se puede reproducir el dibujo del afiche para que los chicos lo pinten y completarlo con alguna frase manuscrita.
Les proponemos tres tipos de tarjetas de acuerdo las edades.
6 a 8 años: tarjeta simple con un dibujo y un saludo.
9 y 10 años: tarjeta tipo tríptico con un lugar para que puedan escribir el nombre de los familiares con los que les gustaría compartir ese anuncio

Saludo	***Dibujo y anuncio***	***Espacio para colocar el nombre de los familiares***

11 y 12 años: se los puede invitar a escribir una carta que contenga el anuncio y el saludo

• *Otras posibilidades*

Podemos también hacer tarjetas con el método de esgrafiado (siluetas del pesebre sobre la cartulina y raspamos un cepillo de dientes sobre un peine con témpera aguada). También podemos hacerlas tipo Vitraux, con celofán de colores. Recortar dibujos de pesebres, completar el dibujo y agregarle brillantina.

• *Para tener en cuenta*

Es muy importante para los que se encuentran internados en las cárceles tener estampillas y sobres para poder escribir a sus familiares. Por eso sería un lindo gesto que los sobres fueran en blanco acompañados por una estampilla a modo de regalo.

Kerigmita 20

Dale que juntos

Tu amor viene a nosotros

Vicaría Episcopal para niños

Envolviendo una estrella

1- Cielo Inmenso

Las estrellas más lindas nacen cuando todo el universo está contento. La galaxia se llena de fuegos artificiales y los soles se cuentan chistes unos a otros (nuestro sol, por ejemplo, tiene mucho sentido del humor, aunque a veces lo "nublen"). Las estrellas fugaces juegan unas con otras, persiguiéndose, para atender los deseos de la gente que los mira. A veces, para hacerse las coquetas, se llevan por delante un par de lunas distraídas, o "meter la pata" en un agujero negro, y se manchan toda su ropa nueva.

Así es el Cielo, cuando está contento.

2-Belén y Belinda

Aquel día, dos estrellitas jugaban a la "mancha estrella" en ese (¿lo ves?) rincón de la galaxia. Se llamaban Belén y Belinda. También jugaban con ellas, un cometa, Lucero, y dos solcitos mellizos. Se sacaban chispas unos a otros y se reían a carcajadas cuando Lucero se quedaba enganchado con su larga cola plateada. Vení para acá. Andá para allá. Cruzá aquella noche.

Fijate en esa nube. Mirá que llena la luna esa... ¡Belén!! ¡Cuidado! ¿Belén?

Así es el Cielo, cuando las estrellas juegan en él.

3-Sueño estrellado

-¡Ayyy!!! ¡Me caigo! -dijo Belén (a lo lejos escuchaba a su amiga: "¡Cuidado! ¿Belén?"). ¿Dónde estoy?

-Supongo que te caíste en mi sueño –dijo Facundo- Te presento a mi hermana, Marina. Parece que esta noche todos vienen de visita a mi sueño. Justo estaba preparando los regalos de Navidad. Este es el de mi hermana (una muñeca que estudia por vos); ese paquete es para mi papá (un día más de semana, para poder descansar después de trabajar tanto). Aquel otro es para la abuela (una regadera que cambia el color de las flores); y éste es... –Facundo interrumpió su lista de regalos y miró a Belén fijamente... ¿Y vos quién sos?

Así es el cielo, cuando interrumpe el sueño de los chicos.

4- Papel de regalo

-Me llamo Belén...

-La "estrella de Belén"...Un placer conocerte... ¿Vos sos la estrella que guió a los Reyes Magos..?

-Sí, esa misma –dijo Belén todavía asustada y distante.

-Bueno, ya que estás, guiame un poco a mí ... ¿Qué le regalo a mi mamá? Me falta solamente ese regalo.

-¿Regalale a ella...? –interrumpió Marina – ¡Mirá como brilla! –Belén, de a poquito, se iba alejando de los dos hermanos.

Así empezó la persecución más rara; Marina y Facundo corriendo a la estrella de Belén por todos lados.

Así es el cielo, cuando falta una estrella.

5-Latido de luz

-¡Uff! No doy más.–Facundo se tiró al lado de Marina, cansado de correr a una estrella inalcanzable, acostumbrada a esconderse entre planetas y soles.

Belén se sonrió.

-¿Por qué no me lo pedís?

-¿Pedírtelo? ¿Lo harías? ¿Serías el regalo de Navidad de mi mamá?

-¿Por qué no? Nunca lo hice. Podemos probar. Eso sí, cada tanto me voy de vacaciones para ver a mis amigas del cielo. Y mientras, me quedo iluminando el corazón de tu mamá.

-Trato hecho –dijo Facundo mientras se despertaba.

6-Vos, soñá

Regalos para un lado y para otro en la noche de Navidad. Los de Facundo fueron bastante más comunes que los de su sueño (a la abuela le terminó regalando una media...).

Pero mamá tenía una sonrisa especial, reluciente, distinta, luminosa, "estrellada"...

¿Será verdad?

¿Valdrá la pena seguir soñando?

Mientras tanto, contempló la noche, lleno de fuegos artificiales.

Feliz Navidad, Feliz Soñar.

Así es el Cielo, parecido a un corazón, cuando se llena de estrellas que laten con luz-amor...

IDA Y VUELTA

Después de soñar todo un año llegó el momento de ¿seguir soñando? Nos parece que sí. Podemos soñar junto a Dios. Podemos hacer que sus sueños se hagan realidad, cuando amamos como Él ama.
Por eso, viene Navidad, y Dios nos invita a seguir soñando con la Paz, la Justicia y el Amor.

Animate a anunciar, a ser como los pastores que fueron alegres de ida y de vuelta al pesebre. Se llenaron de luz, adoraron a Jesús, le dieron un beso a María y a José, y después volvieron con todas las ganas de contarles a los vecinos, amigos, familiares, y a cada persona en su camino, que la Luz está en medio de nosotros, y se llama Jesús.

Pensativos

AL PESEBRE

Este año no estamos tan ansiosos por recibir regalos (bueno, un poquito). En uun mundo lleno de broncas, odios y tinieblas, nosotros queremos regalar la luz de Jesús.Somos la Iglesia de Jesús, la familia de la Luz.Vamos a compartir con los demás todo lo que Dios nos regaló este año. Vos también, prepará tu regalo, prepará tu luz, vamos a compartirla.

Y por eso nos ponemos de rodillas, como pastores de Belén, delante del pesebre:
-para agradecer el amor de Dios.
-para pedirle que nos ayude.
-para que nos dé fuerzas.
-para recibir su luz.
-para que podamos contar su amor.
-para que ayudemos y sirvamos a los demás.
-para contar que Jesús está con nosotros.
-para anunciar la esperanza.
-para contarles a todos el sueño más lindo, el sueño de Dios: que podamos compartir su amor.

Jugados I

Los pastores llegaron hasta el pesebre, porque unos ángeles del Cielo les habían anunciado una Buenísima Noticia. Y siguiendo ese anuncio, encontraron a Jesús, María, José y los animalitos, todos quisieron anunciar lo que estaban viviendo en la primera Navidad. Completá los globos imaginando lo anuncia cada uno. Parece un lío bárbaro, pero, en el fondo, todo es cuestión de anunciar ¿no?

Pablo aun juntos anunciamos a Tanto

Jugados III

Dale que juntos anunciamos a Jesús

¡Dios nos quiere muchísimo!. Nos ama tanto, pero tanto que nos manda a Jesús, su Hijo y nuestro amigo. ¡Qué linda es la Navidad! Dios preparó una noche para que naciera Jesús, la Noche-Buena, la más linda de todas las noches. Es la Navidad. Es la fiesta de «Dios, que con todo su amor vino a nosotros». Por eso cantaron los ángeles y los pastores salieron a anunciar.

¡Vamos a jugar a los pastores y a llenar esta página de lindos anuncios.



Y despúes se los contamos a todos

Pedigueños

Carta a los Reyes Magos

- poema popular -

Yo no deseo
un regalo
que se compre
con dinero.

He de pedir
a los Re yes
algo aquí
no mucho veo.

Pido dones
de alegría,
la canción
de un jilguero,

la flor de la
esperanza,
y una fe que venza
el miedo;

pido un corazón
muy grande,
para amar al
mundo entero.

Yo pido a los
Reyes Magos
las cosas que hay
en el cielo:

un vestido de
ternura,
una cascada
de besos,

la hermosura
de los ángeles,
sus villancicos
y versos,

y una sonrisa
del Niño,
el regalo que yo
quiero.



Los Reyes le trajeron regalos al Niño Dios
Tratá de averiguar qué le trajeron
Y vos ¿Qué le querés regalasr?

Nenes de Mamá

María es servidora y compañera

María le dijo ¡Hola! al ángel. María le dijo que sí a Dios. María lleva a Jesús en su vientre. María visita a su prima para ayudarla. Nueve meses esperando y llega el nacimiento más lindo de todos. ¡Feliz Navidad, María! ¡Feliz Navidad, chicos! Llego el momento de abrir los regalos. Bueno, todavía no. Primero, y como somos chismosos, nos vamos a enterar de lo que pasó en el pesebre de Jesús.

-¡Qué cansada y qué feliz que estoy! –Decía María aquel día en Belén. Jesús dormía en sus brazos. José también se había dormido. Ahora le tocaba a ella. Pero de repente...
-Buenas... ¿Qué tal? –Entraron como diez pastorcitos y se pusieron a cantar.
-Entonces, María...
(a vos te toca continuarlo)

-¡Qué lío! Más que pesebre, esto parece un chiquero –le dijo María a su marido-. Cuando volvamos a Nazareth no quiero ver más una oveja.
-¡Mee! –dijo una oveja.
-¡Me-e!-respondió otra y se acercó para darle calor a Jesús con su lana.
-¡MeMe! –dijo una tercera, llamando a las demás.
Entonces, María se dio cuenta que...
(¡Dale, completalo vos...!)

-¡Hola, María! –Volvieron los pastores. Era la quinta vez en tres días que visitaban el pesebre. Se ve que les gustaba mucho estar con Jesús. Hoy eran como veinte.
-Y entonces aparecieron unos ángeles y nos dijeron ¡Gloria!
-Y nos asustamos...
-Y había mucha luz...
-Y los ángeles se pusieron a cantar.
-¿A cantar..? –dijo María, que nunca había escuchado cantar a un ángel- ¿Y qué cantaron ...?
-Una canción muy linda. Es así ...
(Contanos la canción que imaginaron los ángeles; eso sí, no vale que cantes el Gloria)

Cambiaron los pañales, limpiaron el pesebre, sacaron leche de la vaca, cantaron el arrorró, le agradecieron a Dios, merendaron con los pastores, hicieron un fueguito, sonrieron al bebé, limpiaron de vuelta el establo, se cambiaron para recibir a los reyes, se pusieron a...
(cuánta actividad en el pesebre¿no? ¿Nos contás qué más hicieron María y José?)

Rezadores

Caminito de luces

Jesús nos invita a hacer brillar nuestra luz. Podemos ser como una guirnalda de luces, que en esta Navidad anuncia a todos que nació nuestro Salvador; y que para construir un camino de anuncio nos es más fácil si lo hacemos juntos.

Preparación

En los encuentros anteriores vamos juntando entre todos unas moneditas que servirán para comprar una guirnalda para nuestro arbolito. Después los invitamos a los chicos ir a buscar las luces juntos, salimos a comprar nuestra guirnalda.

Para empezar

Entre todos colocamos la guirnalda que compramos juntos en el árbol que tenemos en nuestro lugar de reunión o en alguno que haya en la parroquia, pero la dejamos apagada.
Mirando la guirnalda apagada en el árbol de Navidad, pensamos y compartimos:
¿Qué simbolizan las luces en el árbol? ¿Vemos igual el árbol cuando las luces están apagadas que cuando están encendidas? Las luces iluminan y alegran nuestro árbol, pero si están apagadas nadie se da cuenta que están ahí, hasta nosotros mismos nos olvidamos de ellas.

Para hacer

Dibujamos la guirnalda y la "encendemos" en nuestro dibujo. Pensamos juntos: cuándo somos como guirnalda de luces para los demás, qué hacemos para que nuestra vida pueda iluminar y cuándo somos como las luces de nuestro árbol que nadie puede verlas brillar.

Nos habla Jesús

Vamos a escuchar el Evangelio: **Mt 5, 14-16: "Ustedes son la luz"**

Gesto

Como gesto cada uno escribe su nombre en un
papelito que vamos a pegar en una luz de la guirnalda. Una vez que todos nuestros nombres están puestos en las luces, vamos a encenderla; lo podemos hacer cantando (y repartimos una copia para cada uno):

SIGNOS DE AMOR
Tienes que encender una luz aunque sea pequeña,
si ella se apaga este mundo será tiniebla.
Tienes que arriesgarte a creer y no cerrar más tu puerta...
Vale la pena si brillo aunque sea pequeña.
No permitas que la noche invada tu vida,
hay mucha belleza en vos para que esté escondida.
No le niegues a los otros tus ojos, tu amor, tu voz, tu alegría,
no te quites libertad ni borres tu sonrisa.
Tienes que atreverte a vivir de una forma distinta.
Llenarte los ojos de amor y sembrar cada día,
y verás como cambia este mundo
cuando sin temor abras por fin tu puerta,
y mantengas prendida tu luz por pequeña que sea.

Para terminar

¡¡Nos queremos comprometer a anunciar juntos a Jesús!! Por eso nos proponemos hacer en casa lo mismo que hicimos hoy acá, poder poner los nombres de nuestra familia al caminito de luces que anuncian que Jesús nació y vino para salvarnos.

Propuesta de reunión para motivar la realización de las tarjetas para los reclusos

Tema: Jesús está vivo en todas partes, para que en todas partes los encontremos.

Objetivo general: Que los chicos reconozcan en los necesitados, especialmente en los presos el lugar donde Jesús esta Navidad los espera.

Motivación: podemos preparar láminas con escenas de la vida de Jesús (pueden ser dibujos, diapositivas, rotafolio, imágenes con velcro sobre franela.
Estas imágenes destacarán momentos en los cuales Jesús vivió situaciones profundamente humanas.

- Jesús nace en Belén
- Jesús exiliado con su familia en Egipto
- Jesús viviendo en familia
- Jesús con los enfermos
- Jesús rezando al Padre
- Jesús con sus amigos pescando
- Jesús preso
- Jesús flagelado
- Jesús en la cruz

Con los chicos de 7 a 10 años podemos conversar sólo sobre estos momentos y preguntarnos:

¿En qué lugar nos cuesta más mirarlo? ¿Por qué?
¿Cuándo nos parece que se sentía más sólo?

Con chicos más grandes podemos buscar recorte de diarios y revistas dónde encontremos situaciones en las que Jesús se encuentra hoy.

Iluminación

Mateo 25,31-45

Respuesta de fe

¿En cuál de todos esos lugares le gustaría a Jesús recibir una palabra amiga, de esperanza, de consuelo, de amor? ¿En qué lugar querría Jesús recibir una carta nuestra?

Así también a los que están en la cárcel les gustaría recibir esa carta que les traiga una esperanza, como a Jesús le hubiera gustado leer la certeza de que iba a resucitar, a ser un hombre nuevo. Si estamos seguros que Jesús nos puede cambiar el corazón a todos, y que vino a buscar a la oveja perdida, y se alegra más por un pecador que se convierte, sabemos que la mejor esperanza que podemos anunciar como consuelo ES UNA LINDA CARTA DE NAVIDAD QUE LO ANUNCIE CON ALEGRÍA.

Por eso vamos a hacer una hermosa postal navideña para escribir en ella la Buena noticia de Jesús que es el único consuelo. Y si tenemos ganas, hacemos dos: una para escribir y otra en blanco para que ellos puedan mandar esa noticia a sus amigos o sus hijos.

Una vez terminadas las podemos ofrecer en una Misa, para compartir con la comunidad y hacerlas bendecir.

Subsidios para la Navidad

Llegando a fin de año, en medio del cansancio, nos pasa el Adviento como una brisa ligera, casi imperceptible entre las preocupaciones del fin de año.

Porque es una contradicción, terminar el año lectivo comenzando el litúrgico. Por eso empezamos cansados, y la Navidad se nos pasa de la misma manera que el Adviento.

Agotados, después de las extenuantes preparaciones de la celebraciones Penitenciales, de la Comuniones, Confirmaciones, tal vez actos de fin de año, ferias de ciencia, misas de egresados.....y podríamos enumerar muchísimas cosas más. Pero, si tomamos esa brisa ligera del Adviento como una nueva bocanada de aire, de un aire nuevo y totalmente puro, tal vez podríamos pensar una Navidad más vivida, más celebrada.

Por eso te dejamos algunas voces que tal vez te sirvan, te sirvan una mesa nueva:

SILENCIO, EL PESEBRE HABLA:

El pajar

¿por qué me habrán cortado? Si yo quería ser pasto fresco para ser alfombrita verde y cuando venga el Mesías me pise con pies de seda sembrando flores blancas con cada pasito. Pero aquí estoy, amarillo y seco, en este pesebre esperando ser comida de esta vaca gorda y de este burro aburrido. Si supiera el pajar que esta noche será cuna, no le dolería la vida, la daría con toda el alma.

El techo pobre de maderas viejas

destino triste el mío, podría ser cúpula de castillo, del palacio real donde al salvador sonriente yo pudiera cobijar. Pero estoy aquí tan solo, en el medio del desierto, todo agujereado y pobre, en vez de un llanto un cencerro, en vez de cuna un pesebre... Si supiera el techo esta noche a quién va a proteger, y con sus agujeros pobres las estrellas hará ver, para que el niño juegue, y gracias puedan llover.

Un buey y una vieja vaca

Lejos de todo nacimos, a poca gente servimos, mirar para abajo nos queda, todo el tiempo, todo el tiempo, que no hay nada nuevo que ver, tal vez pase algo en el suelo , ya que pesados y gordos, nunca veremos el cielo. Si supieran estos amigos que por andar inclinados esta noche verán el cielo, serán aliento caliente, serán leche para la madre, y serán desde ese día personajes infaltables.

Un burro contemplativo

Cargas tan duras me ponen, si fuera caballo con alas, si fuera carruaje santo para cargar a ese rey que andamos tanto esperando. Pero aquí estoy, encorvando y sin esperanza alguna en este sitio perdido donde ni llega la luna.
Ay, si supiera el burro que hoy mirará lo ojos de la mismísima luna dando su luz mejor, dando la luz del sol en una noche oscura.

Las ovejas

¿qué nos despiertan ahora? ¿se han vuelto locos los pastores? Levantarnos por la noche, hacernos caminar tanto. Si en esta vida tranquila que todas juntas llevamos, nunca ha pasado nada, nunca nada va a pasar.
Si supieran las ovejas a quién van a visitar, se levantarían corriendo para irlo a saludar.

El camino

Ir a Roma yo quisiera, o a Grecia, o a algún valle encantado donde va a nacer el esperado, pero en cambio a Belén, y a un establo polvoriento, si hasta vergüenza me da ser un camino desierto.
Ay si supieras camino que hoy el único serás y que toda la humanidad siempre te querrá caminar, quedarías en silencio, esperando regresar.
Pero al día siguiente, la mañana del 25, quise preguntar al pesebre , qué palabra nueva podrán decir ahora: solo dijeron una, y la misma dijeron todos, la dijeron con un gesto, sin distraer la mirada, dijeron el silencio, pareció no decir nada, pero el pesebre ese día se llenó de la esperanza que como no le cabía la sigue dando en tu casa.

Con esta pequeña historia, tal vez podrás pensar un encuentro para tratar el tema de:

- La esperanza
- la humildad
- el lugar donde nos espera Dios
- la confianza
- la alegría de habitar en el lugar en el que Dios nos puso
- La discriminación *la importancia de la pobreza y de las cosas sencillas.

¿Cómo lo podés llevar a cabo?

- Podés motivar con un Pesebre, con títeres, diapositivas, láminas,
- Luego podés hacer poner a cada chico en otro lugar, ser por ejemplo una piedrita del camino, una flor, una huella, el alimento de los animales, algún pájaro...., y tendrán que pensar qué dirían. También podrán pensar qué cosas les molestan de ellos que creen que es un obstáculo para recibir a Jesús y de qué manera hay que esperarlo con confianza.
- También podrías comparar el discurso de las cosas y el de los ángeles, o el de María y José.
- Ahora que hemos reflexionado bastante podemos poner todas las cosas que nos parece que dice la palabra “silencio” en la mañana del 25.
- La actividad , por supuesto, ha de ser la construcción de un pesebre totalmente feliz.
- Terminamos leyendo el relato de San Lucas 2, 1-29.

Tal vez no puedas hacer todo esto en un solo día, tal vez sea el primero de los encuentros que hagas antes de la Navidad (a manera de taller) para la construcción de pesebres, tarjetas y regalos como proponen los subsidios de la Pastoral para Niños. ¡búscalos!

RECORDÁ QUE EN LA CASA DEL CATEQUISTA ESTÁ TODO EL MATERIAL QUE ESTE AÑO DIMOS EN EL TALLER DE MURGA Y NAVIDAD; HAY CANCIONES, POESÍAS, DIBUJOS, MODELOS DE REGALOS, EL ESQUEMA DE PLAZA NAVIDAD, OBRITAS DE PESEBRES Y LO QUE VOS NECESITÁS Y NO ESTÉ LO PODREMOS INVENTAR JUNTOS.

Pesebre con Angeles

Este pesebre es para representar con chicos. Seguiremos los momentos previos al nacimiento de Jesús desde el relato de los ángeles.

Se puede comenzar con una gran fiesta de ángeles bailando. Las escenas se pueden llevara a cabo en el atrio del templo o adentro. Es necesario tener una superficie más elevada que hará las veces de cielo donde están los Ángeles. Esta superficie se puede realizar con varias mesas recubiertas con algunos colchones y almohadones para que de la sensación de nubes.

Cada vez que aparece papá Dios, se puede encender un reflector que apunte a la gente, mientras aparece la voz en Of.

Música

Relator: Un día muy lindo en el cielo, rodeados de grandes nubes que parecían inmensos capullos de algodón recién cosechados, se encontraban los tres angelitos más chiquitos del cielo jugando.

Cuny: ¡Dale, pateala...!

Pepy: Ahí va...

(se acerca Chipy y la patea antes que Pepy)

Pepy: ¡Pará che, que me tocaba a mí!

Chipy: Y a mi qué...

Cuny: Sos un tramposo

Pepy: Sí, sos un mulero

Chipy: ahora me llevo la pelota a otra nube y listo...

Cuny: No te llevás nada

(se comienzan a pelear)

Totín: Ehhh, chicos, nos peleen... (los separa)

Cuny: Pero Chipy tuvo la culpa

Chipy: ¡Ufa!. No saben aguantar una broma...

Totín: pero no se peleen más.

Pepy: Es cierto, al fin de cuentas es nuestro día de descanso, para que trabajamos de angelitos de la guarda durante toda la semana.

Totín: ¡Qué suerte que tienen que al menos trabajan!. Yo nunca tengo nada que hacer, a mí nunca me encargan nada.

Chipy: ¿Cómo es que no te dan a nadie para cuidar, con la demanda que hay?

Totín: Se ve que Papá Dios no me tiene confianza (Se va llorando)

Cuny: Tenemos que hacer algo

Chipy: Sí, no nos podemos quedar así.

Pepy: Vamos a hablar con Papá Dios, esto no puede ser. Ahora, nos va a escuchar.

Los tres juntos: Papá, Papá...

Papá Dios: ¿Qué pasa que hay tanto grito en esa nube?

Chipy: Somos nosotros, y estamos muy enojados

Papá Dios: ¿Se puede saber por qué?

Pepy: porque no le das ningún trabajo a Totín.

Cuny: Y eso no es nada justo

Chipy: Y el pobre está muy triste y dice que quiere ser hombre.

Papá Dios: Así que ese es el asunto.

Pepy: ¿Y te parece poco? ¿Dónde está tu misericordia con el pobre Totín?

Chipy: Y con nosotros que no damos más de trabajo

Cuny: (le da un codazo a Chipy) Callate, que eso no iba.
Papá Dios: ¿Saben una cosa? Son muy injustos, y desagradecidos, y metidos.
Los tres: Nosotros...
Papá Dios: Sí, porque para Totín estoy preparando algo muy importante, una misión supersecreta. Y ya que se metieron les voy a contar.
Los tres: Nos vas a contar.
Papá Dios: Sí, y me van a ayudar. Así que estiren las orejitas que no quiero que se escuchen bssssbsss....bssssbsss...
Cuny: ¡Qué bárbaro!
Los tres: ¡Totín...Totín.... (aparece y los tres angelitos se ponen a hacer una ronda alrededor de Totín).

Totín: ¿Qué les pasa?
Pepy: Como estabas aburrido, te invitamos a jugar.
(le tapan los ojos y lo empiezan a marear)
Totín: Siempre lo mismo, paren... paren.
Papá Dios: Totín... Totín.
Totín: Sí, Papá Dios
Papá Dios: ¿Qué estás haciendo?
Totín: Esteeee... nada, bueno sí, jugando. ¿Qué precisás? Bah, nunca precisás que haga nada.
Papá Dios: Esta vez te equivocás.
Totín: ¿Cómo?
Papá Dios: Tengo una misión reimportante y supersecreta.
Totín: ¿Para mí?
Papá Dios: Sí, y desde hoy te llamarás Gabriel. (aparecen los angelitos y le colocan dos alas grandes). Vas a ir a la casa de una chica muy buena que se llama María y le vas a decir bssssss (se apaga la luz del cielo y se escucha música)

La Anunciacion

(se enciende la luz donde está María)
Gaby: María, María... ponete contenta porque Papá Dios te quiere mucho
María: ¿Vos quién sos? ¿Qué pasa?
Gaby: No te asustes, me manda decir Dios, que te eligió para que seas la madre de un hijo a quien le vas a poner por nombre Jesús, porque va a ser el salvador del mundo.
María: Eso no puede ser, yo no estoy casada.
Gaby: Parece que no escuchaste bien. El hijo que vas a tener es por obra del Espíritu Santo. Y te digo otra cosa: Viste tu prima Isabel, la viejita, también, va atener un hijo dentro de tres meses. Para Dios no hay nada imposible.
María: Yo soy la servidora del Señor, que se cumpla en mi lo que dijiste.
(Se apagan las luces y se puede cantar la primera estrofa de María de Nazaret.)

La Visitacion

Pepy: Y Grabriel, ¿estás contento?
Gabriel: Y, si, recontento
Cuny: Dale, contá...
Chipy: Gabriel, Gabriel… te llama Papá Dios, es urgente
Gabriel: Uy, seguro metí el ala, y me fui a la casa equivocada
Chipy: ahhh, me dijo que te diera esto. (le da un mapa mundi)
Gabriel: Siiii, Papá Dios... ¿pasó algo? Te juro por vos que fue sin querer.
Papá Dios: Callate y escuchá. Tu misión todavía no terminó.
Gabriel: Esto me está gustando cada vez más. ¿Qué tengo que hacer?
Papá Dios: Buscá en el mapamundi una ciudad ubicada en los cerros de Judá llamada Ebrón.
Gabriel: ¡Ya la encontré! ¿Y ahora qué tengo que hacer?
Papá Dios: Tranquilo, estás muy ansioso. Ahí vive Isabel la prima viejita de María que está por ser mamá.
Gabriel: Sí, ya sé. Yo se lo conté a María.
Papá Dios: Bueno, María la quiere ir a visitar. Y vos, la vas a acompañar.
Gabriel: luhu... ya armo las valijas.
(Se apaga la luz del cielo y se enciende la de Isabel y la de María con Gabriel)
Relator: Y ahí nomás se fue María y Gabriel no la dejaba sola ni un momento.
Gabriel: Ya estamos llegando María. Es acá
María: Esa es mi prima Isabel
(se abrazan)
Isabel: Bendita sos María entre todas las mujeres y bendito es lo que llevás en tu vientre. Mirá, mi hijo esta saltando de alegría.
(Se puede cantar en este momento: Mi alma canta, mientras los tres bailan)
Relator: María se quedó ayudando a Isabel hasta que nació su hijo: Juan el Bautista.

El Encuentro con Jose

(Se puede prender la luz de Papá Dios y colocarle delante un papel de color azul o violeta).

Gabriel: Algo no anda, a Papá Dios le está pasando algo. Papá, Papito, Papitito...eyyy Papá Dios.
Papá Dios: Epa, que tanto grito, que no soy sordo.
Gabriel: Y... como no contestabas, ¿te pasa algo?
Papá Dios: Estoy preocupado, José está dudando de María
Gabriel: ¡Tengo una idea! Bsbssss
(Luz a José durmiendo)
Gabriel: José...José, no tengas miedo de casarte con María. El hijo que está esperando es el hijo de Dios, así que andá a buscar a María, llevala a tu casa y cuidá mucho a Jesús.
Relator: Al despertarse José, hizo lo que el Gabriel le había dicho.

En busca de un lugar Para que nazca Jesus

Relator: En aquel momento al emperador se le ocurrió contar cuanta gente
había en su imperio y cada uno tenía que ir al lugar donde había nacido. Anduvieron muchos kilómetros y llegó el momento en que debía nacer Jesús.

María: Estoy cansada y me parece que está por nacer Jesús.

(José se aleja un poco y empieza a golpear las manos)

José: Señor, venimos de lejos y buscamos un lugar donde pasar la noche.

Posadero 1: No, está todo ocupado

(José va hacia el otro lado)

José: Señora, no tendría un lugarcito donde podamos dormir con mi señora.

Posadera: Lo siento mucho pero no tengo lugar

(se enciende la luz del cielo)

Papá Dios: Gabriel, me parece que María y José necesitan ayuda.

Gabriel: Allá voy...

José: Disculpe Señor, está por nacer mi hijo y necesito un lugar.

(Gabriel le sopla en el oído al posadero)

Posadero: Mire el único lugar que tengo es el pesebre, pero si se pueden arreglar.

José: Para nosotros está muy bien

(se apagan las luces)

Relator: un nacimiento no pude detenerse. Un pesebre era mejor que nada. Un pesebre que no pudo decir que no, porque no tenía puerta para cerrarse.

Jesus Nace en Belen

(Se escucha música de fondo o un villancico, se prende la luz del pesebre y están María, José y Jesús, después se prende la luz del cielo)

Papá Dios: ¿Qué hacen acá? ¿Qué esperan para ir a anunciar que nació Jesús)

Cuny: ¿A quién, si están todos durmiendo?

Papá Dios: Miren para allá

Pepy: Si, allá están los pastores.

Chipy: Sí, y más lejos se ven los reyes.

Gabriel: ¿Qué esperamos? ¡Vamos!

(Se puede cantar otro villancico)

Gabriel: No tengan miedo, les doy una gran noticia, hoy nació el salvador. Lo van a encontrar en un pesebre y envuelto en pañales.

(Los pastores van al pesebre)

Relator: Había unos hombres que vivían en un país lejano y una estrella los guió hasta el pesebre. Jesús nació para todos: blancos, negros, grandes, chicos. Todos necesitamos ser amigos de Dios y hermanos.

(Se acercan los reyes)

Gabriel: Y desde aquel día la paz fue posible.

Preparativos para la Gran Boda



Relator: Y ahora nos trasladamos al barrio de Nazaret, estamos en la puerta de la casa de Ana y Joaquín, escondidos detrás de un árbol para ver todo lo que está pasando, sin molestar.

María: (Hablándole a Ana) Mamá, mamá, no sabés lo que me dijeron en la sinagoga, el sacerdote estuvo diciendo que llegamos a la plenitud de los tiempos, que es muy próxima la llegada del Mesías, del salvador. Mirá si resulta un vecino nuestro, o pariente, o un nieto mío, mirá si lo conocemos, por las dudas estemos atentas.



Ana: Sí María, pero vos fuiste a la sinagoga para averiguar lo de tu casamiento ¿ya pusieron fecha?

María: Sí, quedate tranquila que ya arreglé también lo delas flores y el coro, vienen a cantarme todas mis amigas y el herrero amigo de José. ¡va a estar todo relindo!

Ana: Bueno, voy a seguir cosiendo tu vestido (se retira)

María: (se pone a barrer mientras canta)

Ángel: (Revoloteando por allí, la mira como decidiéndose) Parece que es esta nomás (podría ser lindo hacerle un tono correntino) y mejor que sea esa, porque ya tengo las alas acalambradas de tanto buscar. A ver si me dan bien las condiciones: tiene que ser hermosa, y sí, es relinda la gurisa; tiene que ser hermosa por dentro, eso está gueno, como sólo los ángeles podemos ver pa dentro, yo veo, yo veo que es totalmente transparente chamigo, nunca había visto a alguien ansí. Gueno, parece que es la elegida, vamos a entablar conversación y hacerme visible. ¡Guenas y santas María!

María: (se asusta un poco, retrocede y lo mira como un bicho raro) ¿Y vos quién sos, de dónde saliste?

Ángel: Aunque parezca raro del mismito cielo, pero no te asustés che, ponete recontenta porque Dios te eligió



María: ¿Y para qué me eligió Diosito?

Ángel: Bueno, viste eso que andan diciendo en la sinagoga y que anunciaron los profetas...

María: Eso del Mesías, del hijo de Dios, del Salvador.

Ángel: Eso mismito, gueno, vos vas a ser la mamá

María: ¿No?

Ángel: ¡Sí!

María: ¡No!

Ángel: ¡Sí! (y así siguen un buen rato, el ángel que insiste y maría que no puede creer)

Ángel: Creeme maría, de todas las gurisas del mundo saliste elegida, pero vos che, tené la liberta de decidir ¿qué decí?

María: Y que voy a decirle a Tata Dios, que estoy para servirlo.

Ángel: que no se hable más entonces, me vuelvo pal cielo a ponerme las alas en remojo. (Queda sola María pensado contenta y hablando sola).

María: no lo puedo creer, esto es maravilloso, cuando se enteren todos, que contentos se van a poner. (cambiando el tono) Aunque pensándolo bien, ¿cómo me va a creer mi mamá, y José, como va a creer que se me apareció un ángel, aunque sí, yo nunca dije una sola mentira, así que no tengo por qué preocuparme. (sigue barriendo y viene José)

José: María, ¿no sabés la sorpresa que tengo para darte?

María: Y yo, ¡ni te imaginás!

José: es que ya terminé la casa, con muebles y todo, sólo falta que le pongas las cortinas que estabas bordando y listo, está todo para nuestra boda.

María: ¿Qué bueno, ya está todo, la mesa, las sillas, los platos, el jardincito y el bebito...

José: ¿Y el bebito? ¿Dijiste el bebito? Bueno, sí, ya habíamos hablado que íbamos a tener todos los hijos que el Buen Dios mande.

María: Eso, eso justamente, es que Dios ya nos mandó un hijito

José: ¿De qué estás hablando?

María: de su hijo, el Hijo de Dios, de eso que están hablando en la sinagoga, del Mesías..

José: Pero, a nosotros que somos tan humildes. ¿Vos, estás segura?

María: Como para no estarlo, vino un angelito del mismo cielo para decírmelo, y sí, es verdad que somos humildes, pero viste que los profetas decían que iba a ser de la familia de David, bueno, y vos sos de esa familia.

José: Si vos los lo decís, yo te creo; pero me preocupa eso de empezar a ser padre cuidando al hijo de Dios. Eso no es nada fácil.

María: Bueno José, ahora que nos eligió, no nos va a dejar solos, bueno , yo me voy porque me llama mi mamá. Mañana nos vemos y seguimos con los preparativos.

José: Sí, sí, mañana seguimos (se queda solo pensando y se pone cada vez más nervioso, tiene que ser exagerado y gracioso). El hijo de Dios, el hijo de Dios, tengo que cuidar al hijo de Dios y a maría que pasa a ser ahora la mamá de Dios. Va ser famosa y todos

la van a querer, esto va a ser muy difícil. Y el hijo de Dios ¿cómo será? ¿será cabezón? ¿tendrá alas? ¿será invisible? ¿' en lugar de caminar, volará? ¿será gigantesco? ¿hablará todos los idiomas? ¿ cómo será? ¡qué lástima que todavía no inventaron las aspirinas, me duele la cabeza!

(el Ángel está revoloteando por ahí y lo mira con preocupación)

Mejor me acuesto un poco a ver si con una siestita se me pasa

Ángel: Bueno le voy a tener que hablar también a este porque el pobre no entiende nada, y claro, yo le dije a Tata Dios, a vos te parece todo muy fácil porque sos Dios, pero estos pobres cristianos se vuelven locos con tus cosas. Vamos a despertarlo. José, José ¡José! ¡José! Che Josesito, vamos haragán despertate, vamos es hora del colegio ¡José! Tenía sueño pesado el amigo, gueno, no me queda otro remedio que hablarle en sueños, pero para eso tengo que cambiar la voz: (usando voz de misterio y temblando al hablar) Joseeeee, Joseeee, soy el ángel Gabrieeellll, y vengo a decirte que el hijo que va a tener María, el Hijo de Dios va a ser un nene normal, un nene como todos, y vos le vas a tener que enseñar de toda tu bondad y toda tu generosidad, le vas a tener que enseñar a ser carpintero, Joseeee, y los vas a tener que cuidar con todo tu corazón porque son las personas preferidas de Dios y de todos los hombres, Joseeeee, ahora me voy, pero no tengas mas miedo, chau José (se va volando)

José: (Despertándose) ¿Gabriel? ¿Gabriel?. Me parece que tuve un sueño, ¿o no fue un sueño?, bien, no sé lo que fue, pero la verdad es que estoy tan tranquilo, que ya no me preocupa nada, mejor me voy a rezar, tengo que darle gracias a Dios por haberme l mandado la misión más hermosa del mundo y de la historia: cuidar a María y a su hijo Jesús.

La historia termina con el casamiento, María vestida de novia y el ángel atrás revoloteando y cerrando.

Ángel: Pero chamigo, que lindos que están, mírenla a María, todita de blanco, como se va a aparecer en Fátima allá por el 1900, y José, qué pinta, parece el de la estampita de San José de Flores. ¡Cómo me iba a perder semejante casorio!. Y lo que sigue es otra historia, que ustedes ya la saben bien, la historia más grande, la que cambió la historia de los hombres, desde ahora todo va a ser antes o después de Él, antes o después de Jesús. Y como vos lo sabés bien, hacé tus propios títeres y contame el pesebre.

Navidad 2001

Dale que juntos anunciamos a Jesús



Cuando se acerca la Navidad las calles, los negocios, las revistas y la televisión se llenan de anuncios para que podamos hacer lindos regalos. Algunos son muy caros, otros no tanto. Sin embargo el regalo más grande de la Navidad no hay que comprarlo, hay que simplemente recibirlo. Porque en cada Navidad Dios nos regala al Niño Jesús que nos dice desde el pesebre nos muestra toda su ternura.

Y ese anuncio que no aparece en carteles de propaganda lo tenemos que anunciar nosotros. Les quiero pedir dos cosas. Primero: que en esta Navidad sean como los pastores y le digan a todos con los que se encuentren: "Nació Jesús, Dios nos quiere mucho" Y lo segundo: que sean mensajeros de paz como los ángeles de la nochebuena, rezando por la paz en el mundo. Que Dios les regale una Navidad llena de amor a ustedes y a sus familias

Cardenal Jorge Bergoglio.

Esta cartita de nuestro Arzobispo es para ser reproducida y que llegue a todos los chicos, es la palabra cariñosa del pastor que quiere estar presente a lo largo del año acompañando cada momento pastoral importante.

Sería muy lindo que invitáramos a los chicos a responderle, contándole su experiencia de haber compartido junto a otros chicos la Misa Arquidiocesana. También podemos ponerle intenciones por las cuales queremos pedirle que rece especialmente. Que no olviden poner la parroquia o colegio a la que pertenecen.

Lo podemos hacer a: Card. Jorge Bergoglio
Rivadavia 415
1002 - Capital.

Una Pastoral Orgánica para La Nueva Evangelización

Colección: Caminando en el 3er Milenio

1- Plan Arquidiocesano de Pastoral Orgánica
2- Vayan también ustedes a trabajar a mi viña.
3- La cruz transfigurada
4- Nueva Evangelización
5- Misión en Buenos Aires
6- María y la Evangelización
7- Manual del Misionero 1
8- Manual del Misionero 2
9- Plan Arquidiocesano de Pastoral para Niños. Semana Santa 1999
10- Plan Arquidiocesano de Pastoral para niños - Pentecostés. Escuela de Misioneros.
11- Plan Arquidiocesano de Pastoral para Niños. Santa Teresita y San Roque González.
12- Plan Arquidiocesano de Pastoral para niños. Navidad 1999
13- Plan Arquidiocesano de Pastoral para niños. Cuaresma- Pascua 2000
14- Plan Arquidiocesano de Pastoral para niños. Pentecostés 2000.
15- Plan Arquidiocesano de Pastoral para niños. Peregrinación 2000.
16- Plan Arquidiocesano de Pastoral para niños. Misa Arquidiocesana 2000.
17- Plan Arquidiocesano de Pastoral para niños. Navidad 2000
18- Plan Arquidiocesano de Pastoral para niños. Cuaresma pascua 2001
19- Plan Arquidiocesano de Pastoral para niños. Pentecostés 2001
20- Plan Arquidiocesano de Pastoral para niños. Peregrinación 2001
21- Plan Arquidiocesano de Pastoral para niños. Misa de Niños 2001
22.- Plan Arquidiocesano de Pastoral para niños. Navidad 2001



Arquidiócesis de Buenos Aires